




Profilholz

Massives Holz aus nachhaltiger Forstwirtschaft in vielfältige moderne Profile verarbeitet!

Profil C Fasebrett

- Holzfeuchte 12% +/- 2%
- EN 14915
-  APPROVED QUALITY



Fasebrett Fichte



Dimension (mm)	Deckmaß (mm)	Qualität	Stk./Bund	Stk./Paket
19 x 116	108	A/B-VEH	geb./6	240
19 x 146	137	A/B	geb./5	200
19 x 196	186	A/B-VEH	geb./4**	168
19er		Rustikal		
24 x 146	138	A/B-VEH	geb./4	160
24er		Rustikal		
28 x 146		A/B-VEH	geb./4	152
28 x 170	162	A/B-VEH	geb./4	140
28er		Rustikal		


*nach Anfall lieferbar, **mit Zugnuten

THU-Service

OSMO-Farben und SIHGA-Befestigungsmittel auch bei uns erhältlich! Siehe Seite 70



Profil C Fasebrett

- Holzfeuchte 14% +/- 2%
- EN 14915
-  APPROVED QUALITY



Fasebrett Sibirische Lärche



Dimension (mm)	Deckmaß (mm)	Qualität	Stk./Bund	Stk./Paket
19 x 146	137	A/B-VEH	fol./5	200
19er		Rustikal		
24 x 146	137	A/B-VEH	fol./4	160
24er		Rustikal		
28 x 146	138	A/B-VEH	geb./3	140
28er		Rustikal		

Länge 510 cm: Aufpreis +3%



Fasebrett Heimische Lärche



Dimension (mm)	Deckmaß (mm)	Qualität	Stk./Bund	Stk./Paket
19 x 146	137	A/B-VEH	fol./5	200
19 x 146	137	Rustikal	geb./5	200
24 x 146	138	Rustikal	geb./5	160

Profil A

Glattkantbrett

- Holzfeuchte 14% +/- 2%
- EN 14915
- 3 seitig sauber gehobelt, gefast



Glattkantbrett


Fichte



Dimension (mm)	gefast		Qualität	Stk./Bund	Stk./ Paket
	2 stg.	4 stg.			
16 × 55	◆		A/B-VEH	fol./10	630
19 × 116		◆	A/B-VEH	fol./6	240
19 × 146		◆	A/B-VEH	fol./5	200
19 × 196		◆	A/B-VEH	fol./4	168
19er			Rustikal		
24 × 146		◆	A/B-VEH	fol./4	160
24 × 194		◆	A/B-VEH	fol./4	120
24er			Rustikal		
28 × 146		◆	A/B-VEH	fol./4	128
28 × 146			Rustikal	fol./4	160



Profil A Glattkantbrett

- Holzfeuchte 14% +/- 2%
- EN 14915
- 4 seitig gehobelt
-  **VEHQ**
APPROVED QUALITY



Glattkantbrett Sibirische Lärche



Dimension (mm)	gerundet		Qualität	Stk./Bund	Stk./ Paket
	2 stg.	4 stg.			
16 × 55	◆		A/B-VEH	fol./10	630
19 × 116		◆	A/B-VEH	fol./4	240
19 × 146		◆	A/B-VEH	fol./4	192
19 × 196		◆	A/B-VEH	fol./4	144
19er		◆	Rustikal		
24 × 146			A/B		
24 × 196			A/B		
24er			Rustikal		

Glattkantbrett Heimische Lärche




Dimension (mm)	gefast		Qualität	Stk./Bund	Stk./ Paket
	2 stg.	4 stg.			
19 × 116	◆		A/B-VEH	fol./6	240
19 × 146	◆		A/B-VEH	fol./6	192
19 × 196	◆		A/B-VEH	fol./5	144
24 × 146		◆	A/B-VEH	fol./4	160
24 × 196		◆	A/B-VEH	fol./4	120
24 × 256		◆	A/B-VEH	fol./4	160
24er		◆	Rustikal	fol./4	

Preise auf Anfrage!

Profil P

Brandschutz- schalung EI30

- Holzfeuchte 12% +/- 2%
- EN 14915
-  APPROVED QUALITY



Brandschutz

Fichte




Dimension (mm)	Deckmaß (mm)	Qualität	Stk./Bund	Stk./Paket
40 × 146	132	TOP-VEH	geb./3	96
		Rustikal*	geb./3	96

*nach Anfall lieferbar

Länge 500 cm: Aufpreis +3%

Profil S

Blockwand- schalung

- Holzfeuchte 12% +/- 2%
- EN 14915
-  APPROVED QUALITY



Blockwand

Fichte



Dimension (mm)	Deckmaß (mm)	Qualität	Stk./Bund	Stk./Paket
40 × 146	132	TOP-VEH	geb./3	96
		Rustikal*	geb./3	96

*nach Anfall lieferbar